



セル・ヒーリング整体院への道順

How to access Cell Healing

新宿駅 西口 JR Shinjuku Sta



改札出て正面（左側に小田急・京王線） In front of the ticketing gate



改札から直線20mほど行き三菱UFJ銀行へ (GODIVAの横) Going 20m you'll find MUFG sign (next to GODIVA)


Cell
Healing



エスカレーターは
2回あがります
Take escalator
2times

地上に出たら右折

Once you got ground level ,turn right



ユニクロを目印に直進（ユニクロまで約20m） Heading to UNIQLO (about 20m)




ユニクロを過ぎ交差点まで直進 (約30m) Going straight and passing UNIQLO(about 30m)

Cell
Healing



交差点手前 Near the intersection



青梅街道にぶつかる交差点

The intersection crossing Ome-Kaido Ave.

Cell
Healing



交差点を直進 (Kaleidoを目印に)

Crossing the Ome-kaido Ave.(facing Kaleido)

Cell
Healing




右手に行くと新宿東口、
西武新宿

Shinjuku East exit &
Seibu Shinjuku sta.
is on the right side


交差点を過ぎてからも直進30mほど（カラオケ館を通過）
After the intersection, going straight for about 30m

Cell
Healing



一つめの信号で左折

At the 1st traffic lights, turn left




“日々屋カレー”と“福しん”の間の道へ

Going to between green & blue fast food restaurants



突き当りに柏木公園 (右手にルノアール) 15mほどで柏木公園
Going straight about for 15m
& the dead end is a park




柏木公園

The park



柏木公園の入り口の左側に見つかるビルの3F

On the left side bldg facing to the park entrance



ビルの入り口（この扉を開けて3Fまでお越してください）
The bldg entrance. Please come to 3F by stairs

Cell
Healing

